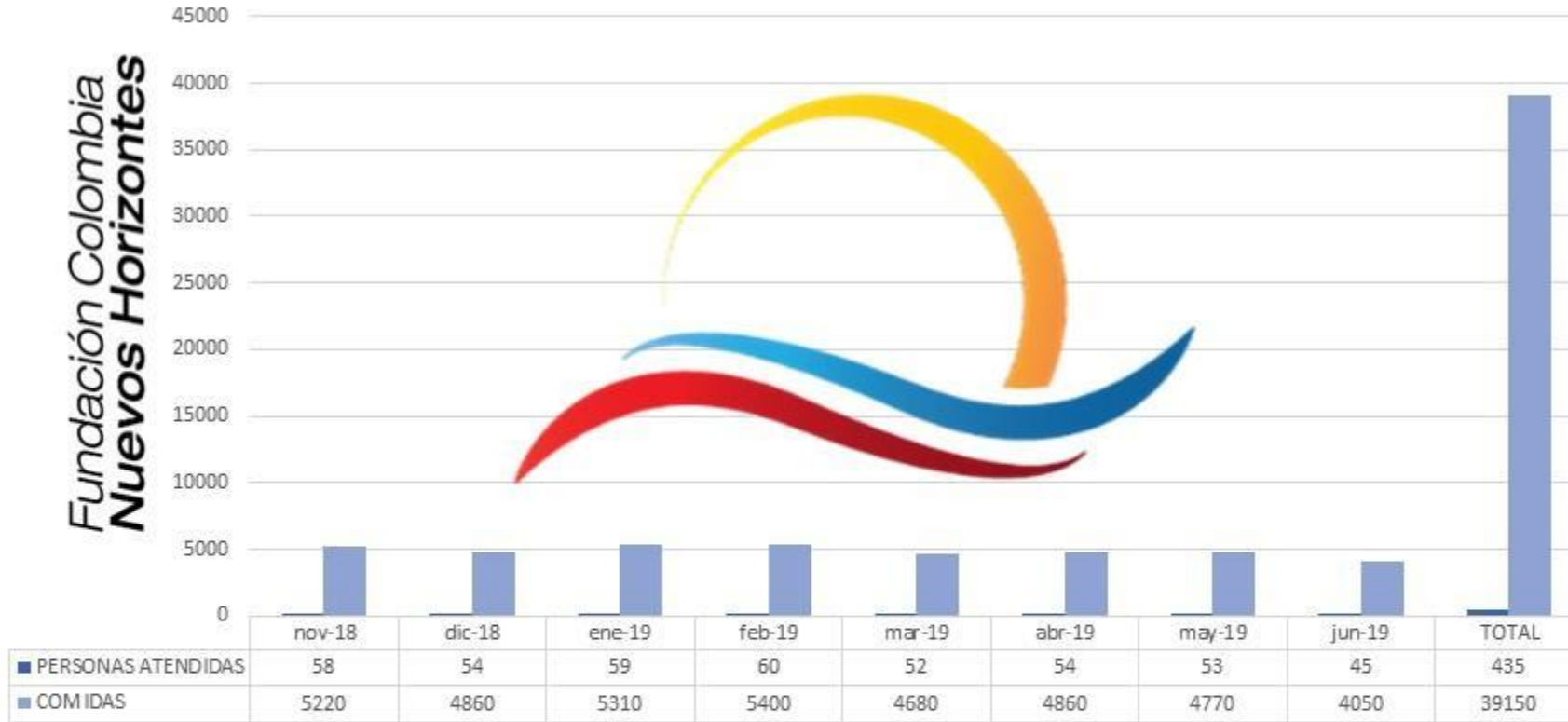


ATENCIÓN DE MIGRANTES VENEZOLANOS ATENCIÓN DE ALIMENTOS 2018-2019



- ✓ Personas atendidas diarias en Promedio: **54**
- ✓ Comidas entregadas diarias por Persona (Desayuno, Almuerzo y Cena): **3**
- ✓ Comidas entregadas en promedio mensual: **6.525**
- ✓ Los casos de atención se hace a través de un proceso de remisión de las siguientes agencias internacionales:





Fundación Colombia
Nuevos Horizontes



Suacha: “Ciudad Receptora de Victimas del Conflicto”

✓ Es el Municipio más poblado del Departamento de Cundinamarca-Colombia

58% no es oriunda
26% es de origen bogotano.
82,1% de #Suacha procede de otras zonas del país.



264.207 personas es situación de
Desplazamiento.



Con el apoyo de:





Fundación Colombia
Nuevos Horizontes

Migración Venezolana

Datos de Noviembre 2018 a Julio 2019

490

Venezolanos Atendidos



44.100

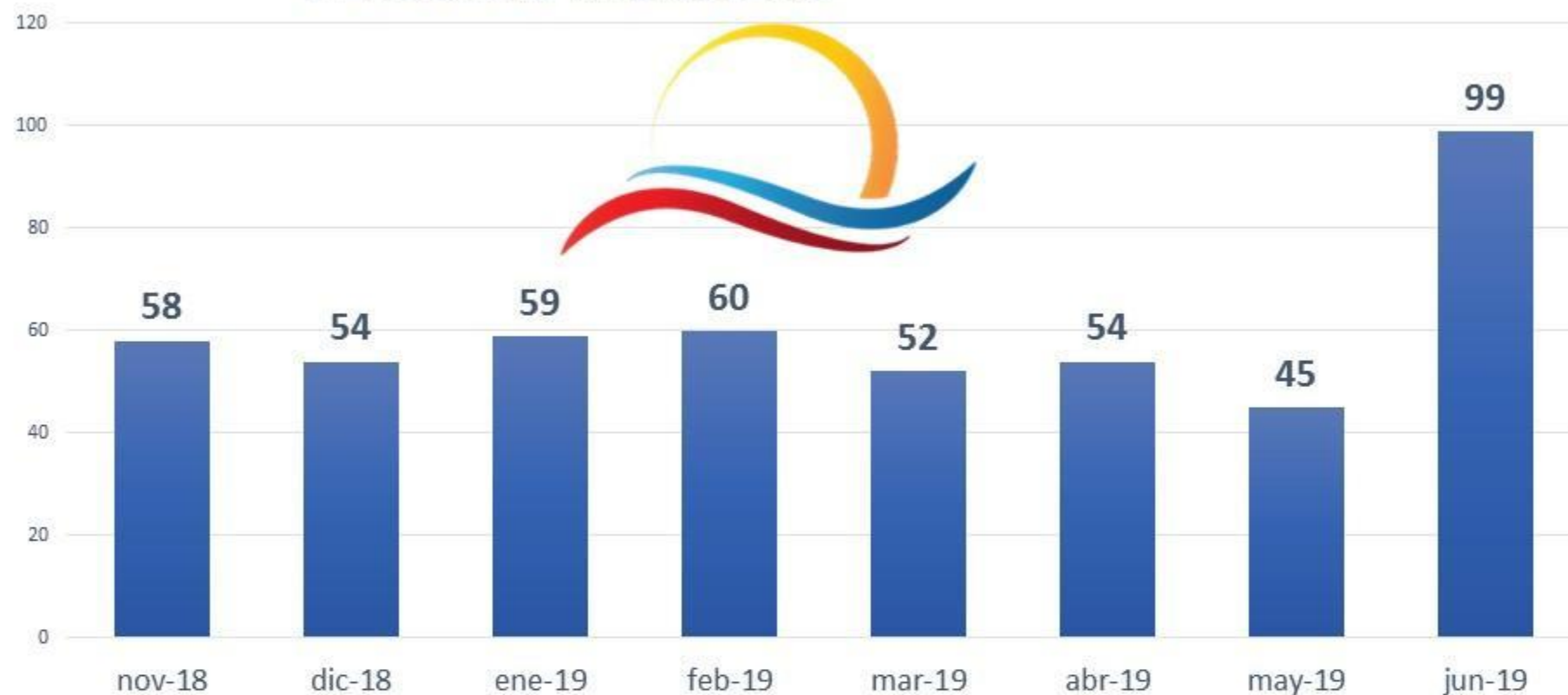
Comidas Realizadas



Con el apoyo de:



PERSONAS ATENDIDAS



✓ Total: 489

Con el apoyo de:



COMIDAS ENTREGADAS



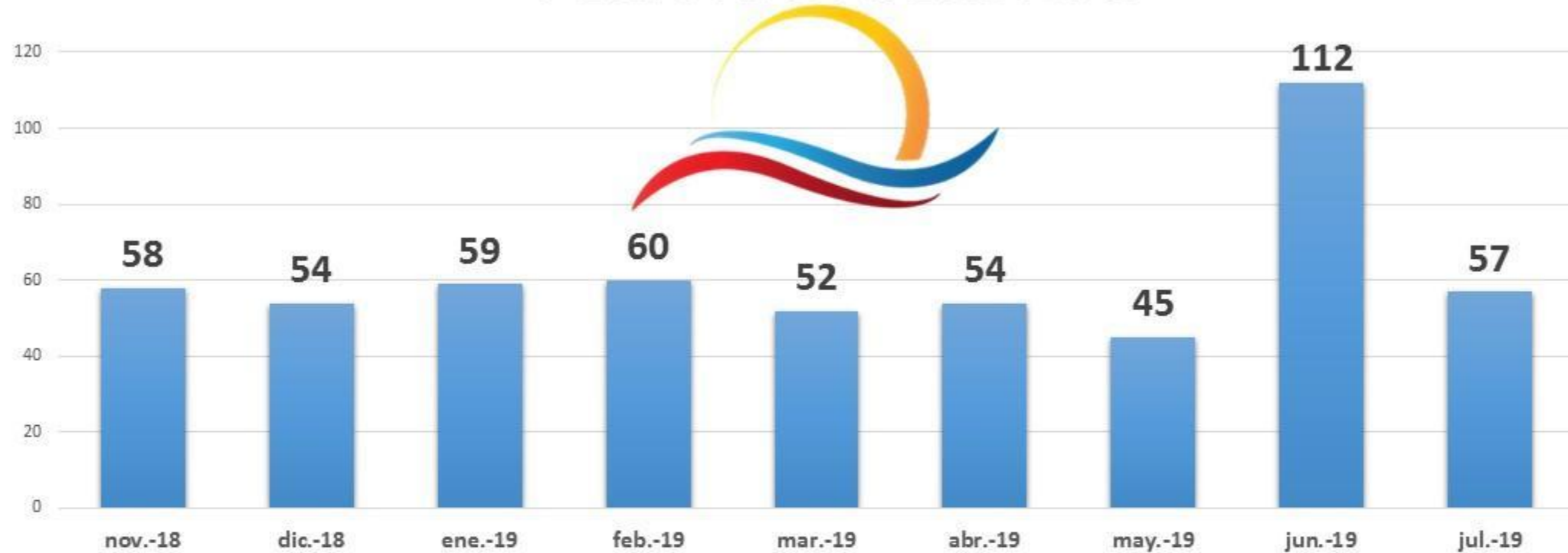
✓ Total: 43.290

Con el apoyo de:



*Comidas entregadas por persona diarias: Desayuno, Almuerzo y Cena

PERSONAS ATENDIDAS

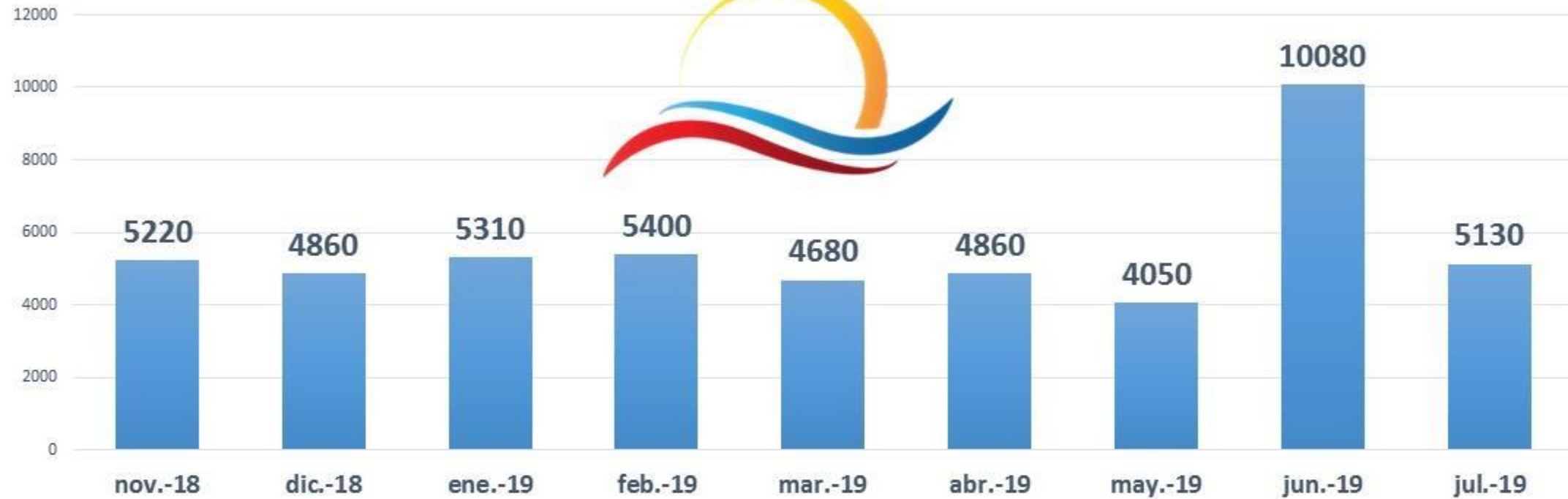


■ PERSONAS ATENDIDAS
✓ Total: 551

Con el apoyo de:



COMIDAS ENTREGADAS



■ COMIDAS ENTREGADAS

✓ Total: 49.590

Con el apoyo de:



*Comidas entregadas por persona diarias: Desayuno, Almuerzo y Cena



COMIDAS ENTREGADAS



✓ Total: 10.080

JUNIO 2019

PERSONAS ATENDIDAS



✓ Total: 112

Con el apoyo de:



*Comidas entregadas por persona diarias: Desayuno, Almuerzo y Cena